

DEPARTURE ERASMUS+ INFO DAN ZA ODLAZNE UNSA STUDENTE NA
MOBILNOST PRE-DEPARTURE ERASMUS+ INFO DAN ZA ODLAZNE UNSA
STUDENTE NA MOBILNOST PRE-DEPARTURE ERASMUS+ INFO DAN ZA
ODLAZNE UNSA STUDENTE NA MOBILNOST PRE-DEPARTURE ERASMUS+
INFO DAN ZA ODLAZNE UNSA STUDENTE NA MOBILNOST PRE-DEPARTURE
ERASMUS+ INFO DAN ZA ODLAZNE UNSA STUDENTE NA MOBILNOST PRE-
DEPARTURE ERASMUS+ INFO DAN ZA ODLAZNE UNSA STUDENTE NA
MOBILNOST **PRE-DEPARTURE** ERASMUS+ INFO DAN ZA ODLAZNE UNSA
STUDENTE NA MOBILNOST PRE-DEPARTURE **ERASMUS+ INFO DAN** ZA
ODLAZNE UNSA STUDENTE NA MOBILNOST PRE-DEPARTURE ERASMUS+
INFO DAN **ZA ODLAZNE UNSA STUDENTE** NA MOBILNOST PRE-DEPARTURE
ERASMUS+ INFO DAN ZA ODLAZNE UNSA STUDENTE **NA MOBILNOST** PRE-
DEPARTURE ERASMUS+ INFO DAN ZA ODLAZNE UNSA STUDENTE NA
MOBILNOST PRE-DEPARTURE ERASMUS+ INFO DAN ZA ODLAZNE UNSA
STUDENTE NA MOBILNOST PRE-DEPARTURE ERASMUS+ INFO DAN ZA
ODLAZNE UNSA STUDENTE NA MOBILNOST PRE-DEPARTURE ERASMUS+
INFO DAN ZA ODLAZNE UNSA STUDENTE NA MOBILNOST PRE-DEPARTURE
ERASMUS+ INFO DAN ZA ODLAZNE UNSA STUDENTE NA MOBILNOST PRE-
DEPARTURE ERASMUS+ INFO DAN ZA ODLAZNE UNSA STUDENTE NA

DANAS GOVORIMO O:

Šta je to Erasmus+ stipendija?

Šta vi dobijate kroz stipendiju, a koji su vaši troškovi?


Koje su vaše obaveze:

- šta moram uraditi prije odlaska?
- koje su moje obaveze u inostranstvu?
- šta treba uraditi prije povratka kući?
- koje su moje obaveze nakon povratka?

Savjeti za što bolju mobilnost!

Vrijeme za vaša pitanja!

Šta je to Erasmus+ stipendija?



Šta je to Erasmus+ stipendija?



UNSA student | min 30 ECTS | Nominovan



Programske zemlje: zemlje članice EU (27) + Island + Lihtenštajn + Norveška + Sjeverna Makedonija + Srbija + Turska



Finansijska podrška: mjesečna stipendija (800-900€) + putni troškovi (180-360€)



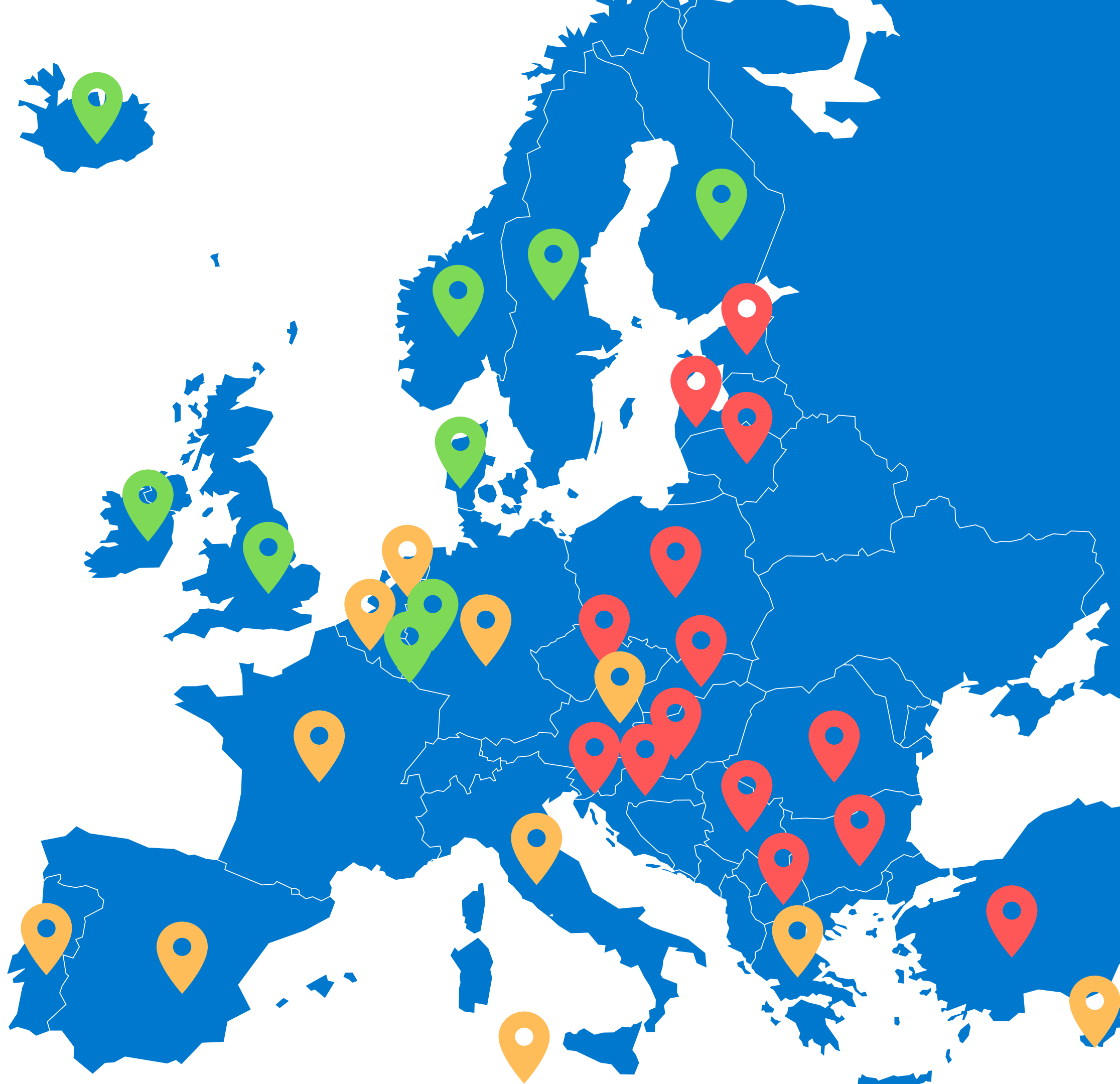
**Funded by the
European Union**

Mjesečni iznos

800€

850€

900€

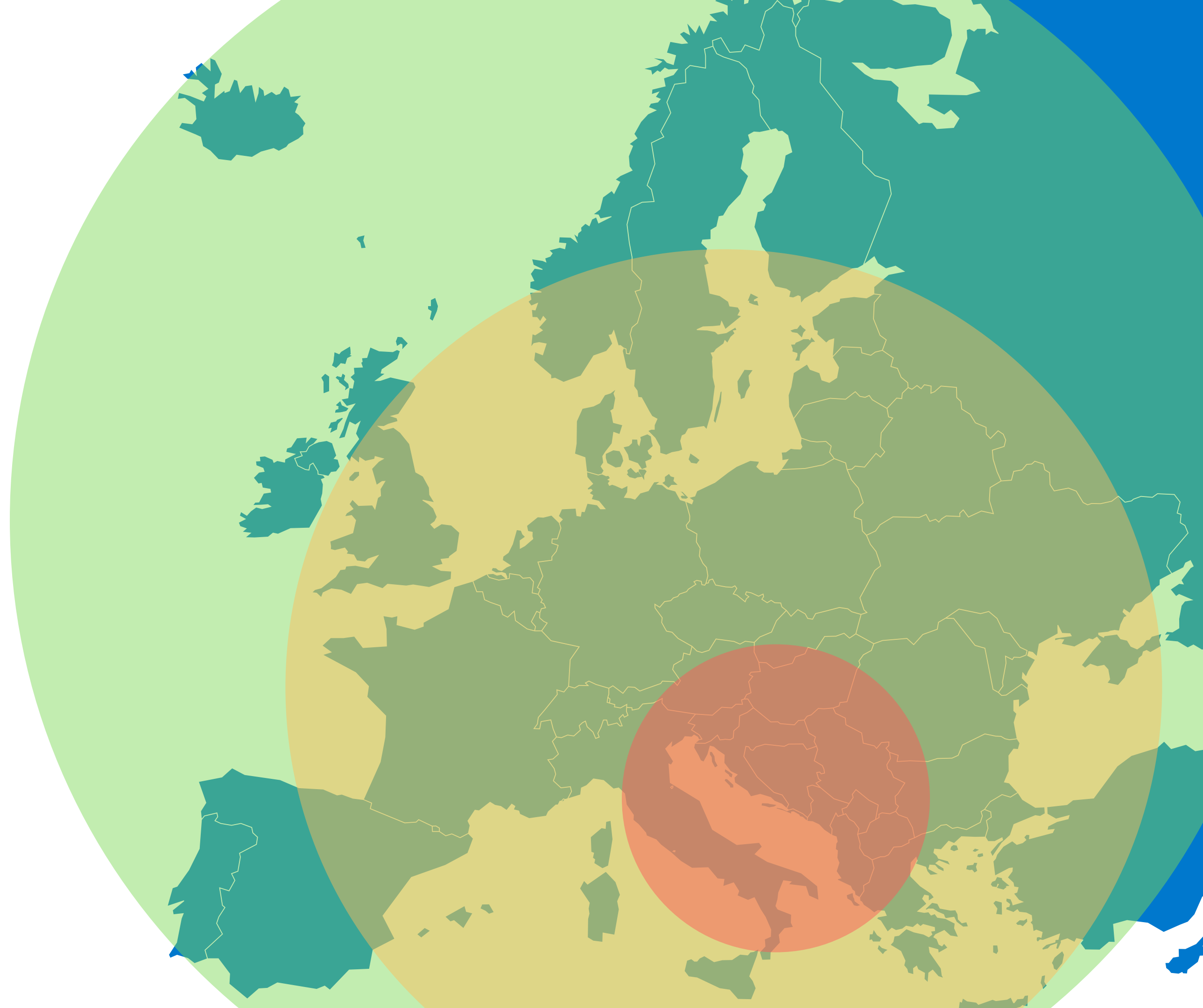


Putni troškovi

180€

275€


360€



Šta vi dobijate kroz stipendiju?



+



=



800 €

850 € x 4-5 mjeseci

900 €

180 €

275 €

360 €

4.180 € - 4.860 €

Koji su vaši troškovi?



Osiguranje: nije uključeno u stipendiju i stipendista je dužan da se pobrine za te stavke u vlastitom aranžmanu



Viza: nije uključeno u stipendiju i troškove vize stipendisti snose sami

Koje su vaše obaveze?



Koje su vaše obaveze prije odlaska?



Provjerite da ste zaista dobitnik stipendije



Prisustvujte informativnom danu sa
Službom za međunarodnu saradnju

Koje su vaše obaveze prije odlaska?



Provjerite da vam **email ispravno radi** (redovno provjeravajte spam/junk foldere).

Email koji ste dobili od stranog univerziteta **treba detaljno pročitati!**

Sve bitne informacije o vaše odlasku, smještaju, nastavi i obavezama su **sadržani** u tom emailu. Ukoliko nisu, pošaljite im upit.

Kreirajte poseban folder u inboxu za sve emailove o toj mobilnosti jer ćete se često vraćati na te informacije.

Koje su vaše obaveze prije odlaska?



Provjerite **validnost svog pasoša** (pasoš mora važiti i nakon povratka sa mobilnosti)

Studentima sa bh. pasošem je potrebna viza za studijski boravak u EU!
Studenti koji posjeduju pasoš druge zemlje ga mogu koristiti **s tim da trebaju provjeriti vizni režim za taj pasoš.**

Mnoge evropske zemlje **nemaju ambasade u Sarajevu ili u BiH**, te je potrebno ići u Zagreb, Beograd, Budimpeštu ili Beč za određene vize.

Provjerite gdje se nalazi ambasada vaše zemlje domaćina:

http://www.mvp.gov.ba/ambasade_konzulati_misije/ambasade_u_bih/

Koje su vaše obaveze prije odlaska?



Sa bh. pasošem možete turistički putovati širom EU (Schengen zemlje) i nije vam potrebna viza. IPAK, boravak u zemlji u kojoj studirate je duži od 3 mjeseca, te je potrebno da regulišete vizu te zemlje.

Čim dobijete potvrdu da ste dobili stipendiju, kontaktirajte ambasadu zemlje u koju idete kako bi se informisali o proceduri (koje dokumente trebate pripremiti, dokad se trebate prijaviti, kada zakazati sastanak, itd.)

Ambasade najčešće traže dokaz da idete na Erasmus+ stipendiju te da imate obezbijeđene finansije tokom vašeg boravka – **OVU POTVRDU DOBIJATE OD INOSTRANOG UNIVERZITETA (DOMAĆINA)!**

Uvijek čuvajte sve emailove i poruke u vezi sa vizom, jer nikad ne znate kada vam nešto može zatrebati!

Koje su vaše obaveze prije odlaska?



Provjerite vaše **opcije putovanja do krajnje destinacije** (avion, bus, voz, brod).

Najčešće vi kupujete karte (avio, bus, voz) te vam se to refundira kroz prikazane putne troškove. Ne kupujte ništa dok ne dobijete zeleno svjetlo od institucije domaćina da možete.

Nije loše uzeti opciju sa refundiranjem do određenog datuma u slučaju otkazivanja!

Istražite „putanju“ i način prevoza od aerodroma/stanice do vašeg smještaja (privremenog ili stalnog)!

Koje su vaše obaveze prije odlaska?



Potrebno je naći smještaj gdje ćete boraviti u zemlji u kojoj ćete studirati. Možete to uraditi iz Sarajeva i doći na „pripremljeno“ ili doći u privremeni smještaj u hostelu/hotelu pa na licu mjesta tražiti smještaj.

Univerzitet domaćin može ponuditi i studentske domove kao opciju smještaja koji mogu biti znatno jeftiniji od privatnog smještaja.

Kontaktirajte ured ili studentske organizacije kako bi vam dali potrebne informacije o smještaju (npr. potražite na Facebooku ESN grupe grada u koji idete, učlanite se u grupu i postavljajte pitanja).

Troškove smještaja plaćate sami – oni se podrazumijevaju u onoj mjesečnoj stipendiji koja vam pripada.

Koje su vaše obaveze prije odlaska?



Pripremite osiguranje – morate biti osigurani tokom svog boravka u inostranstvu, od prvog do zadnjeg dana boravka. Ukoliko univerzitet domaćin nije ponudio osiguranje (što je rijetkost) najbolje je da uzmete osiguranje u Sarajevu za zemlju u koju idete.

Pripremite svu potrebnu dokumentaciju – dokumenti, sporazumi, ugovor o učenju, sa potpisima, sve čuvajte jer mogu vam tražiti originale.

Koje su vaše obaveze prije odlaska?



Pripremite dovoljno budžeta za početak!

Dobijanje stipendije je malo duži administracijski proces koji traži više vremena da se isplati (može potrajati 2-3 sedmice). Na početku ćete moći imati troškove koji će tražiti da budu pokriveni odmah/unaprijed (npr. najčeće je to smještaj, prevoz po gradu, hrana i piće, ...) te je potrebno pripremiti sumu koja će moći pokriti te iznose.

Vi ne plaćate školarinu, ali manji iznosi za registraciju za ispit, članstvo u biblioteci i ostale studentske aktivnosti mogu biti traženi od vas da platite.

Stipendija treba da bude isplaćena na račun u zemlji domaćinu!

Koje su vaše obaveze u inostranstvu?



Javite se svojimima da ste sretno stigli i smjestili se!

Pošaljite email Erasmus+ koordinatorima na univerzitetu domaćinu da ste stigli i dogovorite termin za susret sa njima.

Predajte putne karte (boarding passes, bus ili vozne karte), **predajte tražene dokumente** (ugovor o učenju, kopija pasoša).

Ukoliko je potrebno, **započnite odmah izmjene u ugovoru o učenju!**

Prisustvujte Danu dobrodošlice/Orijentacionom programu na univerzitetu domaćinu!

Koje su vaše obaveze u inostranstvu?



Otvorite račun u EU banci preko koje će vam ići isplata stipendije!

Potrebno je da boravite na univerzitetu domaćinu u toku mobilnosti!

Potrebno je da izvršavate obaveze u skladu sa ugovorom u učenju (nastava, ispiti)

Potrebno je biti u kontaktu sa akademskim koordinatorima na matičnom univerzitetu!

Družite se, idite na predavanja, ali i uživajte u mobilnosti – učestvujte u aktivnostima koje organiziraju studentske asocijacije, putujte, koristite prednost jeftinih karata.

Koje su vaše obaveze u inostranstvu?



Da biste mogli otvoriti račun u banci u zemlji domaćinu, neke banke traže da imate lokalni broj telefona. Neka vam jedan od prioriteta bude da nabavite EU mobilnu SIM karticu.

Ne zaboravite da je roaming ukinut na području zemalja članica Evropske unije!

Koje su vaše obaveze prije povratka kući?



Veoma je bitno da ste sve svoje obaveze (ispite) završili prije oficijelnog kraja mobilnosti!

Prije odlaska sa univerziteta *domaćina* potrebno je **da se javite uredu za međunarodnu saradnju tog univerziteta (domaćina)!**

Ispunjen izvještaj (final report) predati uredu za međunarodnu saradnju ili uraditi online (zavisno kako vam budu tražili)!

Studenti: preuzeti **prepis ocjena – ključan dokument** na osnovu kojeg će se vršiti priznavanje ostvarenih rezultata na matičnom univerzitetu.

Koje su vaše obaveze prije povratka kući?



Ne možete donosite odluke o ne izlasku na ispit ili povratku kući bez konsultacija sa institucijom domaćinom i matičnom institucijom.

U slučaju poteškoća sa predmetnim profesorom, nemogućnosti praćenja nastave, nemogućnosti izlaska na ispit i ostale poteškoće koje se mogu javiti, konsultujte se sa Uredom za međunarodnu saradnju na instituciji na kojoj boravite - oni će vam pomoći!

Svako ne poštivanje pravila Erasmus+ programa, odnosno ne ispunjavanja aktivnosti zbog kojih ste tu i zbog kojih vam je plaćeno može dovesti do potraživanja odnosno vraćanja finansijskih sredstava koje ste primili.

Koje su vaše obaveze nakon mobilnosti?



Potrebno je javiti se odgovornom prodekanu da ste došli.

Pokrenuti proceduru priznavanja ostvarenih rezultata (na osnovu donesenog prepisa ocjena/izvještaja). Ukoliko će prepis biti poslan emailom/poštom, sačekajte da dobijete, pa onda pokrenite.

Procedura priznavanja je obavezna jer je to finalna obaveza prema Erasmus+ programu. **U slučaju da procedura nije pokrenuta Erasmus+ koordinatori sa univerziteta na kojem ste boravili mogu tražiti povrat stipendije.**

Koje su vaše obaveze nakon mobilnosti?



Procedura se pokreće na način da predate zahtjev zajedno sa prepisom ocjena prema odgovornom prodekanu ili studentskoj službi (zavisno kako je regulisano na svakoj članici).

Rezultati priznavanja mogu biti u obliku:

- **odluke** u kojoj se jasno vidi priznavanje i procedura;
- potpisanog dokumenta od strane odgovornog prodekana (**After mobility**);
- uneseni u **dodatak diplomi** (posebna kategorija o međunarodnoj mobilnosti).

Dokaz o priznavanju se treba dostaviti Službi za međunarodnu saradnju Univerziteta u Sarajevu kako bismo proslijediti dalje.

Koje su vaše obaveze nakon mobilnosti?



Obavezno ispunite anketu o svojoj mobilnosti koju ćete dobiti na email od Erasmus+ programa!

Nastavljate svoj studij u skladu sa pravilima i programom kojeg ste upisali.

Pridružite se Alumni asocijaciji Zapadnog Balkana (Western Balkans Alumni Association - WBAA):

<https://www.western-balkans-alumni.eu/>

Savjeti za što bolju mobilnost





Ponesite zastavu svoje zemlje



**Naučite napraviti barem jedno
domaće (tradicionalno) jelo**



Educirajte se i kulturno uzdižite


Putujte



Predstavljate UNSA

<https://international.unsa.ba/eng/>





**VAŠA
SLIKA**

Linkovi za dodatne informacije:

Više o Erasmus+ programu: <https://international.unsa.ba/mobilnost/>

Šta uključuje Erasmus+ stipendija: <https://international.unsa.ba/sta-ukljucuje-erasmus-stipendija/>

Iskustva sa Erasmus+ mobilnosti: <https://international.unsa.ba/iskustva-sa-mobilnosti/>

Informacije o UNSA na engleskom jeziku: <https://international.unsa.ba/eng/>

Facebook grupa za sve odlazne studente: **UNSA outgoing**

Facebook | Instagram | YouTube > **iro.unsa**

Imate pitanja?
Sada je vaša prilika!